aksa ENERJİ

ENERJİDE GLOBAL GÜÇ

ANALİST TOPLANTISI

7 EKİM 2025

CEMİL KAZANCI

YÖNETİM KURULU BAŞKANI VE CEO

aksa ENERJİ

2023 - 2025 Yılı

Hızlı ve Yoğun Bir Yatırım Döngüsü

ÖZBEKİSTAN

KAZAKİSTAN

GANA

SENEGAL

4 büyük yatırım projesini

aynı anda yürütme başarısını ortaya koyduk.

aksa ENERJİ

2026 Yılında

TİCARİ İŞLETMEYE ALINACAK

10 PROJE

Toplam

975 MW

aksa ENERJİ

2026: KAPASİTE ARTIŞLARIYLA DOLU BİR YIL

Ağustos
Senegal/Doğal gaz

160MW

Mart
Gana Kumasi/Doğal gaz

179MW

Nisan
Kazakistan/Doğal gaz

240MW

Haziran
Gabon/Doğal gaz

45MW + **100**MW

YURT DIŞINDA

TİCARİ İŞLETMEYE ALINACAK

5 PROJE

TOPLAM

724 MW

aksa ENERJİ

2026: KAPASİTE ARTIŞLARIYLA DOLU BİR YIL

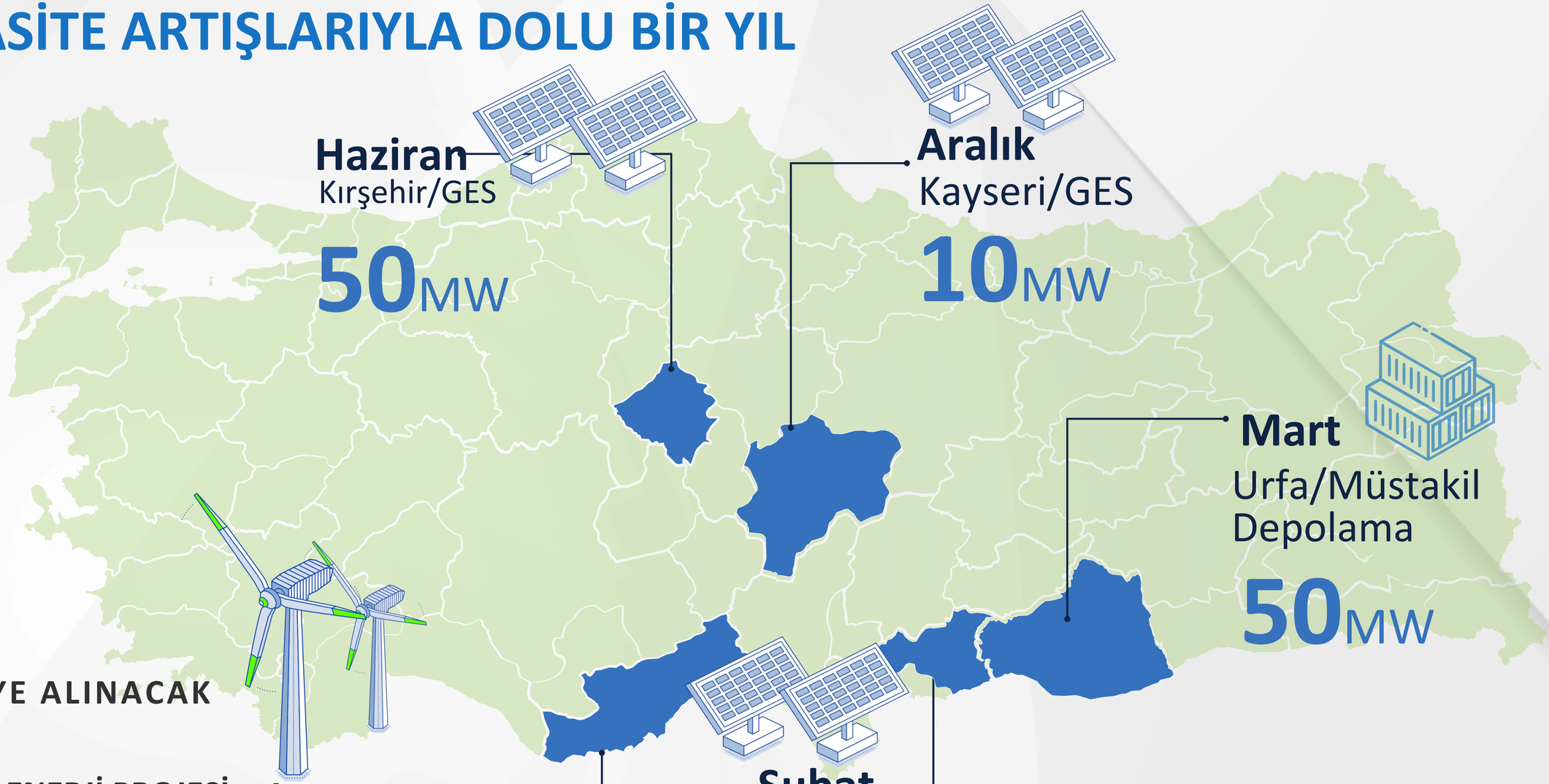

TÜRKİYE'DE

TİCARİ İŞLETMEYE ALINACAK

5 YENİLENEBİLİR ENERJİ PROJESİ

TOPLAM

251 MW

aksa ENERJİ

2028 YILINA KADAR 3 KAT ARTIŞLA

660 MİLYON ABD DOLARINA ULAŞAN FAVÖK

FAVÖK

Milyon USD

2024 FAVÖK

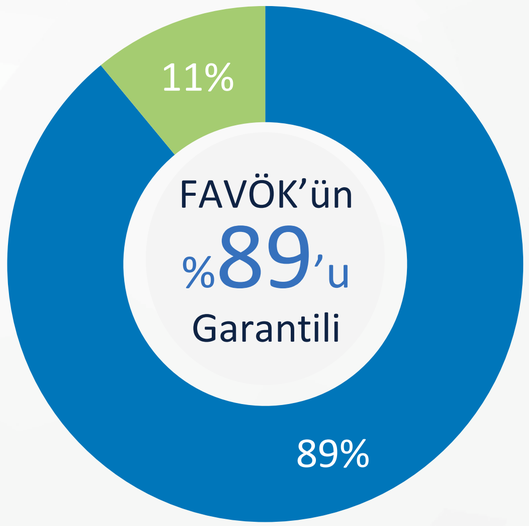

2028 FAVÖK

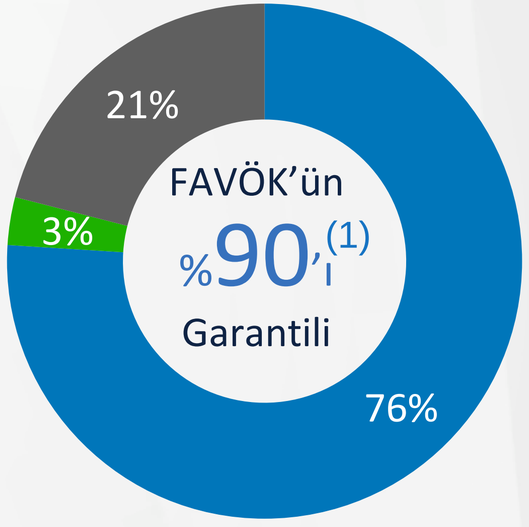

■ Kapasite Anlaşması ■ Spot ■ YEKDEM

FAVÖK MARJI

+18 Puan

(1)Kazakistan projesi Tenge bazlı olduğu için hesaplamada hariç bırakılmıştır.

2028 YILI KURULU GÜÇ HEDEFİ: 5 GW

Kurulu Güç

3 GW - MEVCUT

5 GW - 2028

%20

2028 Kurulu Gücünde Yenilenebilir Enerji Payı

MEVCUT KURULU GÜÇ DAĞILIMI

%14	%41	%45
AFRİKA	ORTA ASYA	TÜRKİYE*

2028 KURULU GÜÇ DAĞILIMI

%24	%29	%47
AFRİKA	ORTA ASYA	TÜRKİYE*

*KKTC dahil

aksa ENERJİ

N A C İ A Ğ B A L

YÖNETİM KURULU BAŞKAN YARDIMCISI

aksa ENERJİ

STRATEJİ YAPITAŞLARI

BÜYÜME STRATEJİMİZ

1 ÇEKİRDEĞİ GÜÇLENDİRMEK

Mevcut pazarlarımızda, mevcut ürünlerimizle büyümek

2 ÇEKİRDEĞİ ÇEŞİTLENDİRMEK

Yeni pazarlara ve yenilenebilir enerjiye odaklanmak

3 YENİ TEKNOLOJİ VE İŞ MODELLERİNE ODAKLANMAK

Yeni teknolojilerle, yeni iş modelleri ile projeleri hayata geçirmek

KURUMSAL DÖNÜŞÜM STRATEJİMİZ

- Çevik ve Esnek Organizasyon
- Kurumsal Yönetişim
- Operasyonel Mükemmellik
- Teknoloji ve Dijitalleşme
- Finansal Disiplin
- Sürdürülebilirlik

Yatırım Döngüsünde Önemli Eşik

Son 3 yılda

900 Milyon Dolar

Yatırım Harcaması Gerçekleştirdik

Kurumsal Dönüşüm Projelerimiz

POWER UP

Project Nexus

LightHouse

aksa ENERJİ

S E R D A R N İ Ş L İ

YÖNETİM KURULU BAŞKAN YARDIMCISI

aksa ENERJİ

YATIRIMLARIMIZ

*30.06.2025 tarihi itibarıyla

aksa ENERJİ

YATIRIMLARIMIZ VE STRATEJİK BÖLGELER

*30.06.2025 tarihi itibarıyla

aksa ENERJİ

S O N E R Y I L D I Z

Yatırım Başkan Yardımcısı

aksa ENERJİ

YATIRIMLARIMIZ

*30.06.2025 tarihi itibarıyla

aksa ENERJİ

YATIRIMLARIMIZ

ÖZBEKİSTAN

Talimercan Doğal Gazlı Kombine Çevrim Santrali

❑ KURULU GÜÇ

430 MW

❑ SÖZLEŞME

25 yıl boyunca santralde üretilen elektriğin emre amade kapasite karşılığında ABD Doları bazlı garantili satış anlaşması & geçişken yakıt maliyeti

❑ TİCARİ İŞLETMEYE GEÇİŞ TARİHİ

Basit Çevrim: Ocak 2025

Kombine Çevrim: Haziran 2025

YATIRIMLARIMIZ

KAZAKİSTAN

Doğal Gazlı Kombine Isı ve Enerji Santrali

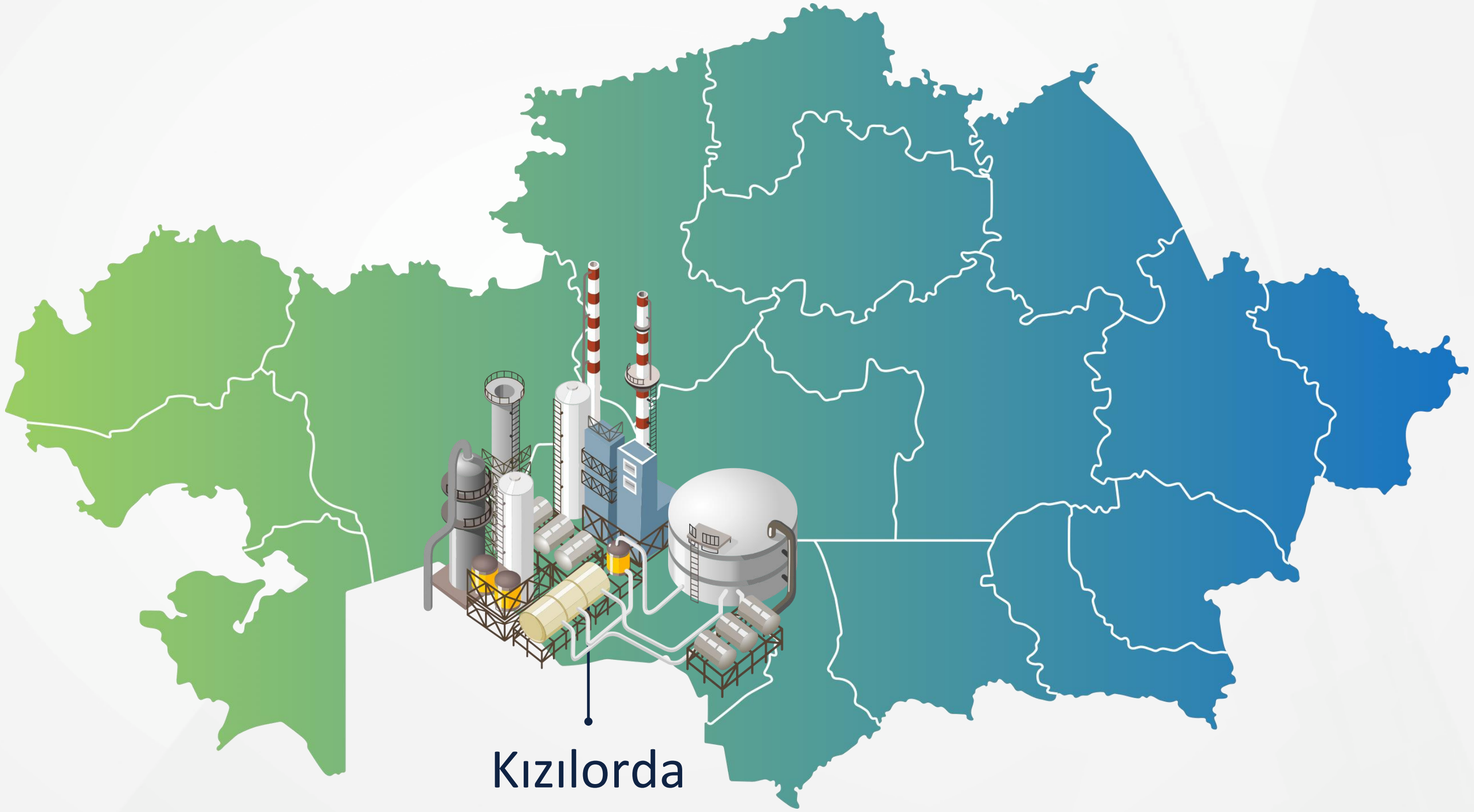

❑ KURULU GÜÇ

240 MW

❑ SÖZLEŞME

15 yıl boyunca kapasite ödemesi, elektrik ve ısı satışı

(YEREL PARA BİRİMİ KZT)

❑ PROJENİN DURUMU

2023 yılı itibarıyla yatırım süreci başladı

❑ TİCARİ İŞLETMEYE GEÇİŞ TARİHİ

Nisan 2026

aksa ENERJİ

YATIRIMLARIMIZ

Afrika'da Büyümeye Devam

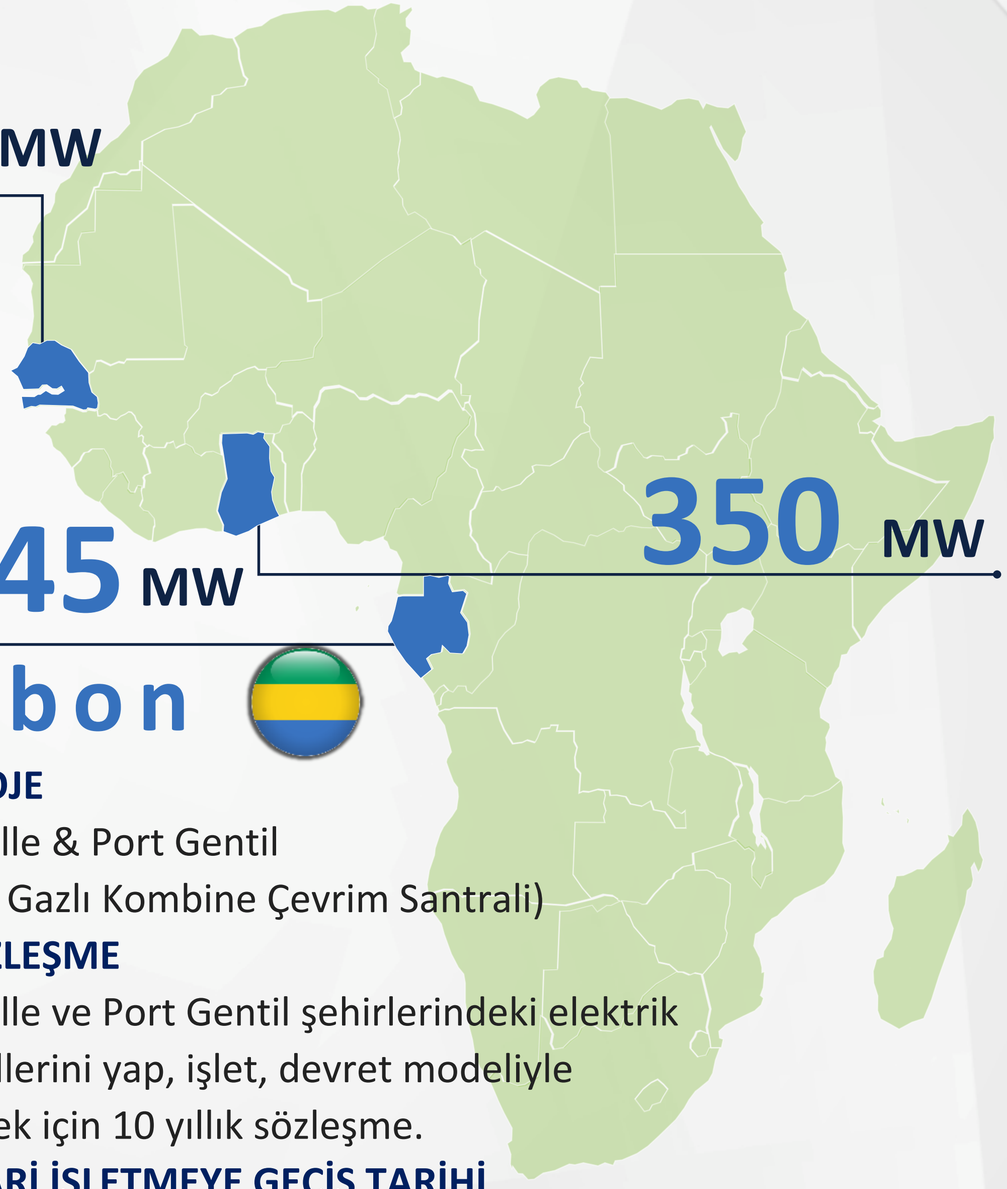

Senegal

255 MW

❑**PROJE**

Saint-Louis (Doğal Gazlı Kombine Çevrim Santrali)

❑**SÖZLEŞME**

EUR bazlı 25 yıllık garantili elektrik satışı ve geçişken yakıt maliyeti

❑**TİCARİ İŞLETMEYE GEÇİŞ TARİHİ**

Ağustos 2026 (Basit Çevrim-160 MW), Mart 2027 (Kombine Çevrim)

Gabon

145 MW

❑ **PROJE**

Libreville & Port Gentil
(Doğal Gazlı Kombine Çevrim Santrali)

❑ **SÖZLEŞME**

Libreville ve Port Gentil şehirlerindeki elektrik santrallerini yap, işlet, devret modeliyle işletmek için 10 yıllık sözleşme.

❑**TİCARİ İŞLETMEYE GEÇİŞ TARİHİ**

Haziran 2026

Gana

350 MW

❑ **PROJE**

Kumasi (Doğal Gazlı Kombine Çevrim Santrali)

❑ **SÖZLEŞME**

20 yıl boyunca ABD Doları bazlı garantili satış anlaşması & geçişken yakıt maliyeti

❑**TİCARİ İŞLETMEYE GEÇİŞ TARİHİ**

1. Faz (179MW) Ocak 2026 (Basit Çevrim- 130 MW), Mart 2026 (Kombine Çevrim), 2. Faz (171 MW) 2027

aksa ENERJİ

M U R A T K İ R A Z L I

Enerji Ticareti Başkan Yardımcısı

aksa ENERJİ

941 MW

YENİLENEBİLİR ENERJİ PROJELERİ

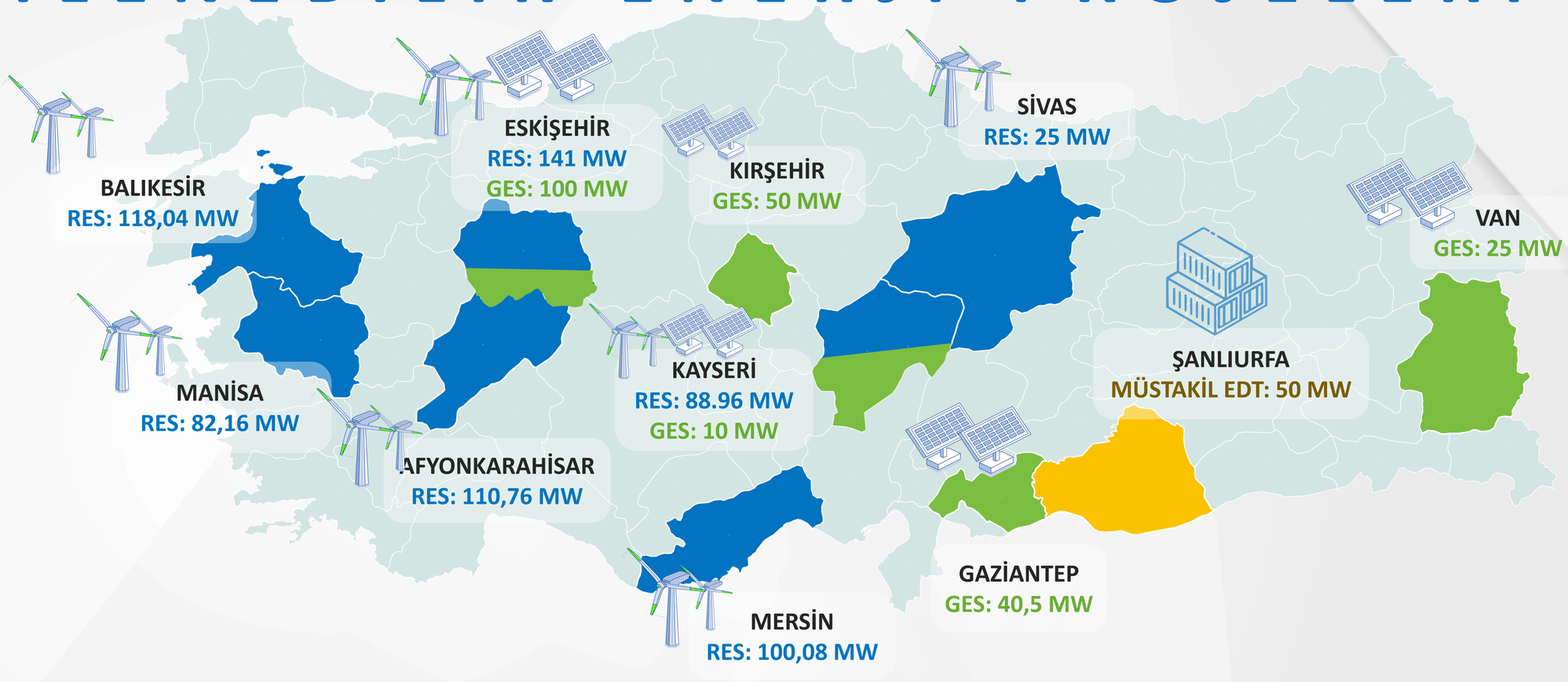

aksa ENERJİ

941 MW

DEPOLAMALI RES & GES PROJELERİ

Lokasyon	Proje Adı	Teknoloji	Kapasite (MW)	ÇED Süreci	Devreye Alım Tarihi
Gaziantep	Pamuk	Güneş	40,5	Tamamlandı	2026 Şubat
Kırşehir	Alıç	Güneş	50	Tamamlandı	2026 Haziran
Kayseri	Fatih	Güneş	10	Devam Ediyor	2026 Aralık
Van	Zümrüt	Güneş	50	Devam Ediyor	2027 Şubat
Eskişehir	Köknar	Güneş	25	Devam Ediyor	2027 Temmuz
Eskişehir	Tokur	Güneş	50	Devam Ediyor	2027 Temmuz
			50		
Toplam Güneş Enerjisi Kurulu Gücü			**225,5 MW**		
Mersin	Mersin	Rüzgar	100,08	Tamamlandı	2026 Ekim
Manisa	Manisa	Rüzgar	82,16	Tamamlandı	2027 Nisan
Afyon	Karahisar	Rüzgar	110,76	Tamamlandı	2027 Mayıs
Sivas	Divriği	Rüzgar	25	Devam Ediyor	2027 Ekim
Balıkesir	Balıkesir	Rüzgar	118,04	Tamamlandı	2028 Şubat
Eskişehir	Eskişehir	Rüzgar	140,91	Devam Ediyor	2028 Mart
Kayseri	Kayseri	Rüzgar	88,96	Devam Ediyor	2028 Mayıs
Toplam Rüzgar Enerjisi Kurulu Gücü			**665,91 MW**		
Şanlıurfa	Şanlıurfa	Müstakil Depolama Tesisi	50	Devam Ediyor	2026 Mart
Toplam Müstakil Elektrik Depolama Tesisi Kurulu Gücü			**50 MW**		

Not: Yeşil projelere ilişkin yatırım harcaması yaklaşık 1 milyar ABD Doları seviyesindedir

aksa ENERJİ

S E N L A V G Ü N E R

İşletme ve Bakım Başkan Yardımcısı

aksa ENERJİ

OPERASYONLARIMIZ

Taşkent B ve Buhara Santrallerinin modernizasyonlarıyla

FAVÖK %10 **ARTIŞ**

Santral Kurulu Gücünde

50 MW Artış

Gana Akaryakıt Enerji Santrali'nin çift yakıt dönüşüm projesiyle

25 Milyon Dolar İlave FAVÖK

Çift Yakıtlı **15 Ünite**

C E V D E T Y A L Ç I N

Mali İşler ve Finans Başkan Yardımcısı

aksa ENERJİ

FAVÖK'TE GÜÇLÜ ARTIŞ

6A'25 vs 6A'24

	Net Satışlar	FAVÖK	Net Kâr	Net Fin. Borç
6A'25	20.070 M ₺	5.896 M ₺	1.352 M ₺	36.572 M ₺
	%20	%39	-%34	%16
6A'24	16.656 M ₺	4.246 M ₺	2.037 M ₺	31.600 M ₺

Performans Göstergeleri 6A'25 vs 6A'24

	Brüt Marj	FAVÖK Marjı	Net Fin. Borç/ FAVÖK	Net Fin. Borç/ Öz Kaynak
6A'25	%23	%29	3,10x	%68
	+3	+4		+7
6A'24	%20	%25	3,58x	%61(1)

Not: FAVÖK= Esas Faaliyet Karı + TFRS 9 uyarınca belirlenen değer düşüklüğü+ Amortisman ve itfa giderleri
(1)2024 yılsonu itibarıyla

FAVÖK MARJI

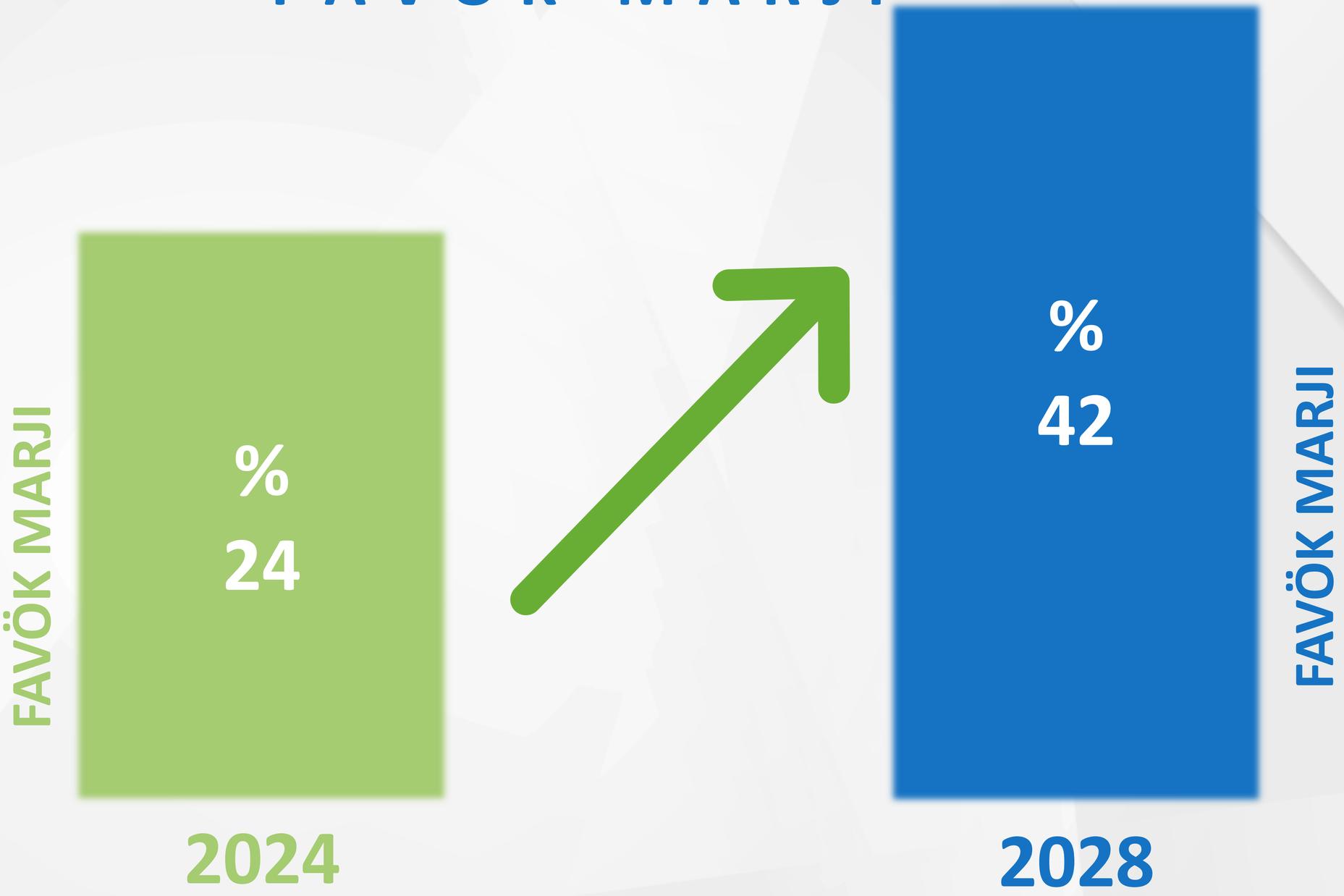

2025 YILI

BEKLENTİLERİMİZİ EKİM AYI İTİBARIYLA KORUYORUZ

Net Satışlar

2025 YILI BEKLENTİLER 36.850 M ₺

2024 YILI 31.639 M ₺

FAVÖK

2025 YILI BEKLENTİLER 11.005 M ₺

2024 YILI 7.560 M ₺

Yatırım Harcamaları

2025 YILI BEKLENTİLER 23.164 M ₺

2024 YILI 18.265 M ₺